



RÉPUBLIQUE
FRANÇAISE

*Liberté
Égalité
Fraternité*



pôle emploi

Data Emploi

Un outil d'aide à la décision pour les acteurs territoriaux

Vous y trouverez les informations essentielles pour décrypter le marché du travail sur les territoires de votre choix, vous guider dans vos prises de décisions et dans l'élaboration d'actions en faveur de l'emploi.



Quels objectifs ?

- Un accès à des informations locales, pertinentes et facilement exploitables
- Toutes les données utiles au service de l'emploi sur un seul site
- Une aide à la prise de décision en matière d'emploi local
- Une analyse stratégique des points forts et des points faibles du marché du travail de votre territoire


Vous êtes un décideur !

Maire, Président d'EPCI,

Conseiller départemental, conseiller régional...


N'hésitez pas à contacter les Directeurs d'agences et les Directeurs régionaux et territoriaux de Pôle emploi pour toutes précisions et présentation de DATA EMPLOI

INSTITUTIONNEL • SERVICES

Pour en savoir plus 

 **Data Emploi**
Décrypter pour décider
Pôle emploi

<https://dataemploi.pole-emploi.fr/>



www.pole-emploi.fr



Data Emploi

Décrypter pour décider

Pôle emploi

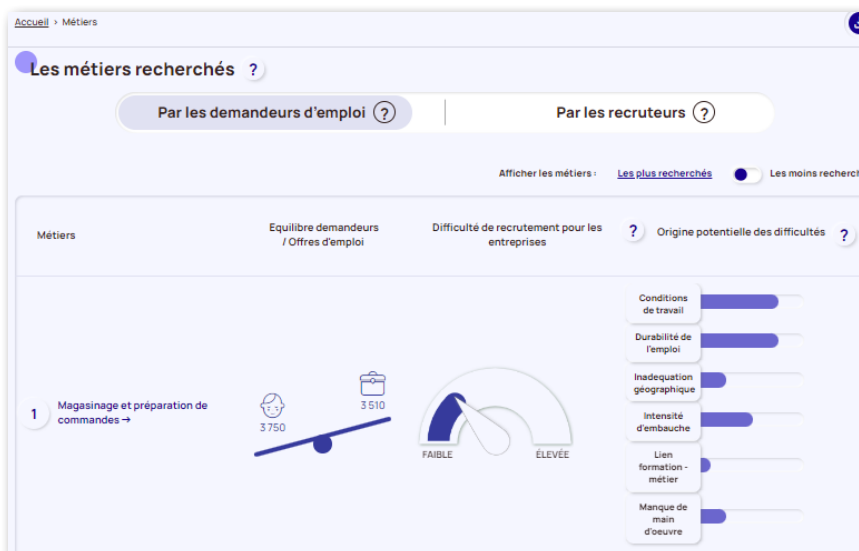
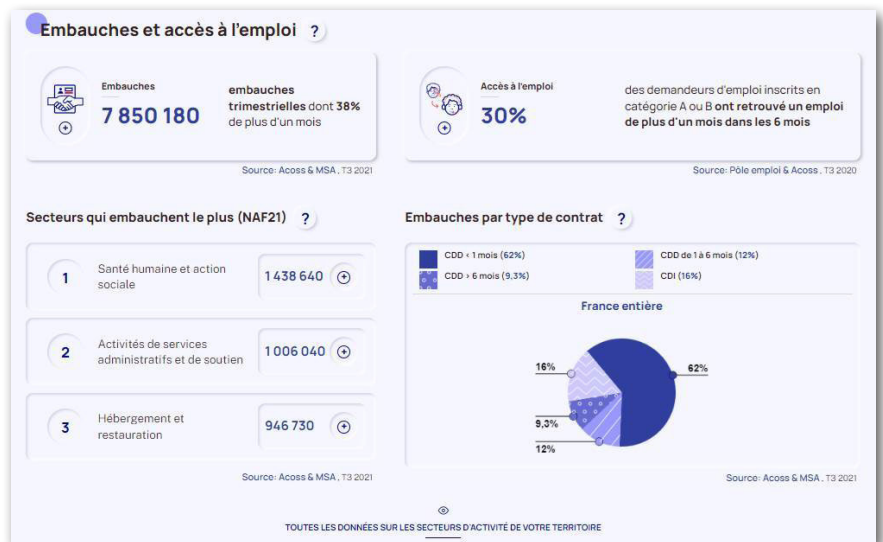
Data Emploi vous permettra de trouver toutes les informations sur le marché de l'emploi de votre territoire



Consultez les principales **données pertinentes et facilement exploitables** sur le marché de l'emploi : dynamisme de l'emploi, nombre d'actifs, salariés, taux de chômage par territoire.

Les données sont disponibles par : EP CI, bassins d'emplois, départements, régions et pour la France entière.

Obtenez les **chiffres-clés de l'accès à l'emploi** : combien d'actifs ont trouvé un emploi, dans quels secteurs, sur quels types de contrats...



Accédez à des indicateurs permettant d'évaluer les **déséquilibres entre l'offre et la demande d'emploi** sur votre territoire par **métier, secteur et compétences**.

« Data Emploi, ce sont aussi des données sur les formations dispensées sur votre territoire, les possibilités de mobilité géographique et professionnelle, les profils-types des demandeurs d'emploi et des offres d'emploi... »

Ces informations sont issues de la base de données de Pôle emploi mais également de quelques données externes (INSEE, DARES, ...).

